

Bellinzona
19 novembre 2012

| | |
|---|-----------|
| O legenda | 02 |
| 0. 1. descrittivo misure L-rilocc | 02-03-04 |
| 1 misure L-rilocc concesse | 05 |
| 1. 1. rilancio dell'occupazione - dati annuali dal 1998 | 05 |
| 1. 2. sostegno ai disoccupati - dati annuali dal 1998 | 06 |
| 1. 3. secondo il gruppo di misure | 07 |
| 1. 4. rilancio dell'occupazione secondo il tipo di misura | 07 |
| 1. 5. sostegno ai disoccupati secondo il tipo di misura | 07 |
| 1. 6. rilancio dell'occupazione - evoluzione dal 01.03.1998 | 08 |
| 1. 7. sostegno ai disoccupati - evoluzione dal 2001 | 09 |
| 2 aziende beneficiarie | 10 |
| 2. 1. secondo il distretto e il ramo economico | 10 |
| 3 persone beneficiarie | 11 |
| 3. 1. secondo il sesso, la nazionalità, l'età e il distretto | 11 |
| 3. 2. secondo il gruppo della professione di inserimento | 12 |
| 4 finanziamento | 13 |
| 4. 1. importi totali finanziati - dati annuali dal 1998 | 13 |
| 4. 2. secondo il gruppo di misure | 14 |
| 4. 3. rilancio dell'occupazione secondo il tipo di misura | 14 |
| 4. 4. sostegno ai disoccupati secondo il tipo di misura | 14 |
| 5 fonte dati | 15 |
| 5. 1. fonte dati e segni convenzionali | 15 |

Dipartimento delle finanze e dell'economia -Divisione dell'economia

Sezione del lavoro
6501 Bellinzona
Tel. 091/814 30 81
Fax 091/814 44 96
e-mail dfe-sdl@ti.ch
www.ti.ch/lavoro

documento allegato alla conferenza stampa del 19 novembre 2012

il presente documento offre un bilancio dell'applicazione della L-rilocc dalla sua entrata in vigore ad oggi (1. marzo 1998 – 30 giugno 2012).



0.1. descrittivo misure L-rilocc (stato al 01.06.2011)

| | Incentivo all'assunzione | Bonus di inserimento in azienda | Incentivo all'assunzione di giovani al primo impiego | Sostegno al collocamento per giovani soggetti al periodo d'attesa speciale LADI |
|------------------------------|---|---|---|---|
| Basi legali | L-rilocc, art. 3 R L-rilocc art 6, Allegato 1 R L-rilocc | L-rilocc, art. 4 R L-rilocc art. 7, Allegato 1 R L-rilocc | L-rilocc, art. 4a R L-rilocc artt. 7a, 7b | L-rilocc, art. 4b R L-rilocc art. 8a |
| Descrizione e scopo | Incentivo alla creazione di nuovi posti di lavoro mediante il finanziamento degli oneri sociali (AVS/AI/IPG/AD/LPP obbligatoria) a carico del datore di lavoro, relativi alle persone assunte. | Incentivo al reinserimento di disoccupati con difficoltà di collocamento, che necessitano di un breve periodo di formazione e di istruzione in azienda per poter svolgere compiutamente il nuovo lavoro e che sono al beneficio degli aiuti previsti dall'articolo 65 LADI (assegni per il periodo d'introduzione - API). | Incentivo all'assunzione di giovani al primo impiego mediante il finanziamento dei costi di partecipazione finanziaria del datore di lavoro ai periodi di pratica professionale (PPP) previsti dagli articoli 64a e 64b LADI. | Finanziamento di misure di sostegno alla ricerca di impiego durante il periodo d'attesa speciale imposto dalla LADI alle persone esonerate dal periodo contributivo in relazione a una formazione scolastica, a una riqualifica o a un perfezionamento. |
| Beneficiari | Aziende private attive nei settori economici particolarmente colpiti dalla crisi, che creano nuovi posti di lavoro, e che occupano manodopera domiciliata o residente da almeno un anno nel Cantone Ticino. | Aziende private o pubbliche che assumono manodopera disoccupata al beneficio degli API, domiciliata o residente da almeno un anno nel Canton Ticino. | Aziende private o pubbliche che organizzano un PPP per un disoccupato in possesso di un AFC o di un diploma superiore, che ha terminato la formazione da meno di 24 mesi, di età massima 30 anni e domiciliato o residente da almeno un anno nel Canton Ticino. | Persone iscritte a un ufficio regionale di collocamento, idonee al collocamento, che soddisfano le prescrizioni di controllo e che sono nel periodo d'attesa speciale LADI. |
| Durata | Finanziamento per la durata effettiva del rapporto di lavoro, ma al massimo per 24 mesi. | Finanziamento per un periodo massimo di 6 mesi (casi eccezionali, specialmente disoccupati in età avanzata: 12 mesi). | Finanziamento per un periodo massimo di 6 mesi. | - |
| Ammontare | L'aiuto finanziario corrisponde al 100% degli oneri sociali (AVS/AI/IPG/AD/LPP obbligatoria) a carico del datore di lavoro, relativi al salario della persona assunta, ma non deve superare gli oneri calcolati sul guadagno massimo assicurabile ai sensi della LADI. | Il sussidio, addizionato all'API, corrisponde al massimo al 60% del salario lordo a carico dell'azienda durante il periodo di concessione dell'API. | Il sussidio corrisponde alla partecipazione finanziaria del datore di lavoro al PPP. | Il sussidio copre i costi di partecipazione ai provvedimenti autorizzati (corsi di tecnica di ricerca d'impiego e di bilancio personale professionale). |
| Modifiche legislative | 2000 BU 2000/290 E 312 definizione dei settori economici (allegato 1 R L-rilocc) BU 2000/33 in vigore dal 27.06.2000 definizione dei termini per la presentazione delle richieste di rimborso 2001 BU 2001/41 in vigore dal 16.02.2001 limitazione del sussidio al periodo d'emergenza occupazionale (tasso disoccupazione medio 4%) 2003 BU 2003/240 in vigore dal 22.07.2003 modifica dei settori economici per i quali si riconosce l'incentivo all'assunzione (allegato 1 R L-rilocc) 2004 BU 2004/332 in vigore dal 21.09.2004 modifica dei settori economici per i quali si riconosce l'incentivo all'assunzione (allegato 1 R L-rilocc) 2008 BU 2008/33 in vigore dal 01.01.2008 sussidio non riconosciuto per i periodi in cui l'azienda è al beneficio di indennità per lavoro ridotto 2011 BU 2011/26 in vigore dal 01.06.2011 definizione dei settori economici (allegato 1 R L-rilocc) | 2000 BU 2000/33 in vigore dal 27.06.2000 definizione dei termini per la presentazione delle richieste di rimborso 2008 BU 2008/33 in vigore dal 01.01.2008 sussidio non riconosciuto per i periodi in cui l'azienda è al beneficio di indennità per lavoro ridotto 2009 BU 2009/83 in vigore dal 01.01.2009 modifica del contenuto del sussidio; trasformazione in misura complementare all'assegno per il periodo d'introduzione API | 2008 BU 2008/36 in vigore dal 01.01.2008 entrata in vigore del nuovo sussidio | 2011 BU 2011/317 in vigore dal 01.06.2011 entrata in vigore del nuovo sussidio |



0.1. descrittivo misure L-rilocc - ... continuazione

| | Assunzione di disoccupati problematici | Sostegno al collocamento per persone disoccupate al termine del diritto alle indennità LADI | Incentivi per nuove attività indipendenti | Indennità di trasloco |
|------------------------------|--|---|---|---|
| Basi legali | L-rilocc, art. 5 R L-rilocc art. 8 | L-rilocc, art. 5a R L-rilocc art. 8a | L-rilocc, art. 6 R L-rilocc artt. 9, 10, 11, 11a, 11b | L-rilocc, art. 7 R L-rilocc art. 12 |
| Descrizione e scopo | Sussidio alle aziende che assumono disoccupati che hanno esaurito le prestazioni previste dalla LADI, o che non ne hanno diritto, e il cui collocamento è problematico. | Finanziamento di misure di sostegno alla ricerca di impiego a persone disoccupate, che hanno esaurito il diritto alle indennità di disoccupazione LADI e che non hanno più diritto a provvedimenti di formazione. | Aiuto finanziario e assistenza tecnica a progetti per l'avvio di attività autonome realizzate da disoccupati e da non disoccupati. | Aiuto mediante un'indennità di trasloco ai disoccupati che soddisfano i requisiti per poter beneficiare delle prestazioni per occupazione fuori dalla regione di domicilio, in base agli articoli 68-71 della LADI. |
| Beneficiari | Aziende private o pubbliche che assumono manodopera disoccupata domiciliata o residente da almeno un anno nel Canton Ticino. | Persone iscritte a un ufficio regionale di collocamento, idonee al collocamento, che soddisfano le prescrizioni di controllo e che hanno esaurito il diritto alle indennità di disoccupazione LADI. | Persone disoccupate o minacciate di disoccupazione con diritto a indennità di disoccupazione, residenti da almeno un anno nel Cantone e che presentano un progetto schematico di attività indipendente, economicamente sostenibile e duratura. | Persone disoccupate, o minacciate di disoccupazione, che soddisfano i requisiti per poter beneficiare delle prestazioni per occupazione fuori dalla regione di domicilio. |
| Durata | Sussidio per un periodo massimo di 12 mesi. | - | <ul style="list-style-type: none"> ▪ Consulenza da parte di personale specializzato durante il primo anno di attività. | - |
| Ammontare | | Il sussidio copre i costi di partecipazione ai provvedimenti autorizzati (corsi di tecnica di ricerca d'impiego e di bilancio personale professionale). | <ul style="list-style-type: none"> ▪ Presa a carico, mediante fideiussione, del 20% dei rischi di perdita per progetti particolarmente meritevoli che non hanno beneficiato degli aiuti previsti dalla LADI, in quanto presentati oltre i termini previsti. ▪ Presa a carico del 100% degli oneri sociali obbligatori (AVS/AI/IPG) effettivi del o dei titolari per una durata massima di 24 mesi. ▪ Rimborso dei costi di partecipazione a corsi di formazione per lo sviluppo delle competenze necessarie alla progettazione e alla gestione delle nuove attività indipendenti. | Importo massimo di fr 5'000.-. |
| Modifiche legislative | 2000 BU 2000/33 in vigore dal 27.06.2000 definizione dei termini per la presentazione delle richieste di rimborso 2008 BU 2008/36 in vigore dal 01.01.2008 modifica della percentuale di finanziamento del sussidio sul salario loro (dal 30% al 60%) per un periodo massimo di 12 mesi | 2011 BU 2011/316 in vigore dal 01.06.2011 entrata in vigore del nuovo sussidio | 2008 BU 2008/33 in vigore dal 01.01.2008 Estensione delle prestazioni alle persone non disoccupate 2011 BU 2011/316 in vigore dal 01.06.2011 introduzione della possibilità di finanziare corsi di formazione in rapporto diretto con lo sviluppo delle competenze necessarie alla progettazione e alla gestione delle nuove attività indipendenti | |



0.1. descrittivo misure L-rilocc - ... continuazione

| Basi legali | Indennità straordinarie | Contributo ai premi assicurativi | Progetti pilota |
|-----------------------|--|---|---|
| Descrizione e scopo | L-rilocc, artt. 10 e 11 R L-rilocc art. 13 Indennità straordinarie interamente a carico del Cantone versate ai disoccupati che hanno cessato da 6 mesi al massimo un'attività indipendente e non hanno diritto alle prestazioni LADI. | L-rilocc, art. 13 Aiuto mediante un contributo ai premi assicurativi ai disoccupati assicurati contro il rischio di perdita delle indennità di disoccupazione per malattia e maternità durante il periodo di indennizzazione previsto dalla legislazione federale e cantonale. | L-rilocc, art. 9 Progetti pilota di particolare interesse cantonale o regionale autorizzati o sovvenzionati in alternativa o sussidiariamente ai progetti pilota fondati sulla LADI. |
| Beneficiari | Persone disoccupate che soddisfano i requisiti della Legge sull'armonizzazione e il coordinamento delle prestazioni sociali del 5 giugno 2000 (Laps). | Disoccupati assicurati contro il rischio di perdita delle indennità di disoccupazione per malattia e maternità durante il periodo di indennizzazione previsto dalla legislazione federale e cantonale. | Progetti pilota realizzati: |
| Durata | Possono essere concesse al massimo 120 indennità giornaliere intere sull'arco di un anno. | - | <p>1999 Progetto "industria e lavoro" presentato da AITI - Centro risorse umane ACTOR Progetto pilota presentato dall'Associazione Industrie Ticinesi (AITI), autorizzato dal CdS con risoluzione del 15 dicembre 1998 per un periodo di un anno a partire dal 1. gennaio 1999. Il progetto "industria lavoro" prevedeva il monitoraggio da parte di AITI dei posti vacanti nel settore industriale e la collaborazione con gli Uffici regionali di collocamento (URC) per selezionare e/o riqualificare tramite corsi le persone disoccupate che avrebbero potuto coprire il fabbisogno di manodopera nelle industrie. Il progetto pilota si è concluso il 31 dicembre 1999. La collaborazione con AITI è continuata tramite ACTOR (Centro risorse umane dell'AITI) ed in seguito tramite la Fondazione III° millennio (attuale partner per la valutazione delle competenze ed il collocamento dei disoccupati del settore industriale).</p> |
| Ammontare | Richiamati gli articoli 10 e 11 Laps l'importo massimo dell'indennità straordinaria è pari alla differenza fra il reddito disponibile residuale e la soglia d'intervento ai sensi della Laps. | Il sussidio corrisponde al massimo al 30% dei premi di assicurazione annui pagati per il rischio di perdita delle indennità di disoccupazione (LADI e straordinarie cantonali) causata da malattia o maternità. Per gli assicurati con 60 e più anni di età il sussidio può ammontare al massimo al 50% del premio. | |
| Modifiche legislative | 2003 BU 2003/23 in vigore dal 01.02.2003 entrata in vigore della Laps; calcolo delle indennità straordinarie sulla base dei criteri definiti dalla Laps. | 2001 BU 2001/42 in vigore dal 01.01.2001 differenziazione delle percentuali di rimborso del premio in base all'età e limitazione al rimborso della quarta parte del premio contro i rischi di perdita d'indennità causata da malattia e maternità (esclusione dell'infortunio) | |
| Osservazioni | <p>Dal 01.03.1998 (entrata in vigore della L-rilocc) al 31.01.2003</p> <ul style="list-style-type: none"> L'art. 10 della L-rilocc prevedeva il versamento di 120 indennità straordinarie alle persone che avevano esaurito le indennità LADI. Le condizioni per beneficiare del sussidio erano le seguenti: avere un'età superiore ai 50 anni oppure figli a carico; non ricevere rendite AVS o AI intere; non ricevere rendite d'invalidità parziale con un reddito mensile superiore all'80% dell'ultima indennità LADI percepita; dimostrare di aver fatto il possibile per abbreviare o evitare la disoccupazione. L'indennità straordinaria corrispondeva all'80% dell'ultima indennità LADI percepita. L'art. 11 della L-rilocc prevedeva lo stesso sussidio di cui all'art. 10 L-rilocc (120 indennità giornaliere) per gli ex-indipendenti, ossia disoccupati che avevano cessato da al massimo 6 mesi un'attività indipendente e non avevano diritto alle prestazioni LADI. <p>Dal 1. gennaio 2000, a seguito del forte calo della disoccupazione che si registrava in quel periodo e all'osservazione che i beneficiari delle prestazioni di cui all'art. 10 L-rilocc utilizzavano mediamente 85,45 indennità straordinarie, il numero massimo di indennità straordinarie è stato ridotto da 120 a 90. Per i beneficiari dell'art. 11 L-rilocc (ex-indipendenti) le indennità massime sono rimaste 120.</p> <p>Dal 01.02.2003 Con l'entrata in vigore della Legge sull'armonizzazione delle prestazioni sociali (Laps) sono state abolite le indennità straordinarie di disoccupazione per i dipendenti (ex art. 10 L-rilocc) e mantenute quelle per gli ex -indipendenti (120 indennità).</p> | <p>Dal 01.03.1998 (entrata in vigore della L-rilocc) al 31.12. 2000 I disoccupati erano assicurati obbligatoriamente contro il rischio di perdita delle indennità di disoccupazione per malattia/maternità/infortunio tramite un contratto collettivo d'assicurazione stipulato tra il DFE ed un Consorzio di assicuratori (CAMMID). Tramite questo articolo lo Stato finanziava al CAMMID il 30% del premio riguardante il rischio di perdita delle indennità giornaliere di disoccupazione a seguito di malattia/maternità/infortunio, a tutti i beneficiari di indennità di disoccupazione LADI o indennità straordinarie L-rilocc (artt. 10 e 11 L-rilocc).</p> <p>Da gennaio 2001 Modifica dell'art. 13 L-rilocc a seguito della forte diminuzione della disoccupazione che ha causato risultati economici negativi per il Consorzio CAMMID, con un aumento del premio pagato dai disoccupati e con la prospettiva di nuovi massicci aumenti. Con la modifica legislativa l'assicurazione in questione è divenuta facoltativa ed è decaduto il contratto con la CAMMID; spetta quindi ai singoli disoccupati scegliere se assicurarsi previamente contro il rischio di perdita delle indennità causate da malattia e maternità (l'infortunio comunque è coperto dalla SUVA).</p> | |



1.1. rilancio dell'occupazione

dati annuali dal 1998

| | RILANCIO DELL'OCCUPAZIONE | | | | | | | | | | | | | | | | | | | | | | Totale | | |
|-------------------------|----------------------------------|-------------------|---------------------------------|-------------------|---|-------------------|--|-------------------|-------------------------|-------------------|--|-------------------|--|-------------------|------------------------|-------------------|------------------------|-------------------|----------------------------------|-------------------|------------------------|-------------------|------------------------|---------------|------------|
| | Sostegno al collocamento giovani | | | | | | | | | | | | INCENTIVI NUOVE ATTIVITA' INDIPENDENTI | | | | | | | | | | | | |
| | Incentivo assunzione | | Bonus di inserimento in azienda | | Incentivo giovani 1° impiego ¹ | | Sostegno al collocamento giovani periodo d'attesa ² | | Assunzione problematici | | Sostegno al collocamento disoccupati termine diritto LADI ² | | Fideiussione ³ | | Consulenza | | Oneri sociali | | Corsi di formazione ² | | Indennità di trasloco | | | | |
| ass. ⁴ | var. ⁵ % | ass. ⁴ | var. ⁵ % | ass. ⁴ | var. ⁵ % | ass. ⁴ | var. ⁵ % | ass. ⁴ | var. ⁵ % | ass. ⁴ | var. ⁵ % | ass. ⁴ | var. ⁵ % | ass. ⁴ | var. ⁵ % | ass. ⁴ | var. ⁵ % | ass. ⁴ | var. ⁵ % | ass. ⁴ | var. ⁵ % | ass. ⁴ | var. ⁵ % | | |
| 1998⁶ | 381 | | 97 | | | | | 86 | | | | | | 1 | | 0 | | 63 | | | | 8 | | 636 | |
| 1999 | 1'001 | 163 | 278 | 187 | | | | 124 | 44 | | | | | - | -100 | 75 | ... | 106 | 68 | | | 5 | -38 | 1'589 | 150 |
| 2000 | 1'012 | 1 | 236 | -15 | | | | 78 | -37 | | | | | 1 | ... | 40 | -47 | 91 | -14 | | | 10 | 100 | 1'468 | -8 |
| 2001 | 67 | -93 | 81 | -66 | | | | 30 | -62 | | | | | - | -100 | 46 | 15 | 75 | -18 | | | 8 | -20 | 307 | -79 |
| 2002 | 1 | -99 | 52 | -36 | | | | 14 | -53 | | | | | - | ... | 29 | -37 | 56 | -25 | | | 3 | -63 | 155 | -50 |
| 2003 | 160 | ... | 104 | 100 | | | | 15 | 7 | | | | | 2 | ... | 41 | 41 | 106 | 89 | | | 3 | - | 431 | 178 |
| 2004 | 394 | 146 | 115 | 11 | | | | 29 | 93 | | | | | - | -100 | 47 | 15 | 104 | -2 | | | 7 | 133 | 696 | 61 |
| 2005 | 348 | -12 | 139 | 21 | | | | 41 | 41 | | | | | - | ... | 41 | -13 | 101 | -3 | | | 6 | -14 | 676 | -3 |
| 2006 | 491 | 41 | 208 | 50 | | | | 48 | 17 | | | | | - | ... | 33 | -20 | 85 | -16 | | | 4 | -33 | 869 | 29 |
| 2007 | 604 | 23 | 274 | 32 | | | | 68 | 42 | | | | | - | ... | 38 | 15 | 92 | 8 | | | - | -100 | 1'076 | 24 |
| 2008 | 728 | 21 | 243 | -11 | 54 | | | 93 | 37 | | | | | - | ... | 40 | 5 | 85 | -8 | | | 1 | ... | 1'244 | 16 |
| 2009 | 988 | 36 | 662 | 172 | 129 | 139 | | 154 | 66 | | | | | - | ... | 38 | -5 | 86 | 1 | | | 10 | 900 | 2'067 | 66 |
| 2010 | 1'374 | 39 | 981 | 48 | 161 | 25 | | 218 | 42 | | | | | - | ... | 61 | 61 | 135 | 57 | | | 6 | -40 | 2'936 | 42 |
| 2011 | 1'214 | -12 | 433 | -56 | 150 | -7 | - | 245 | 12 | 1 | | | | - | ... | 60 | -2 | 136 | 1 | - | | 2 | -67 | 2'241 | -24 |
| 2012⁷ | 592 | | 184 | | 69 | | - | 100 | | 7 | | | | - | | 35 | | 71 | | 1 | | 1 | | 1'060 | |
| TOTALE | 9'355 | | 4'087 | | 563 | | - | 1'343 | | 8 | | | | 4 | | 624 | | 1'392 | | 1 | | 74 | | 17'451 | |

¹ Misura introdotta il 01.01.2008

² Misura introdotta il 01.06.2011

³ Questo dato corrisponde alle richieste di fideiussione accolte dalla cooperativa di fideiussione OBTG.

⁴ Numero misure assegnate

⁵ Variazione in percento rispetto allo stesso periodo dell'anno precedente

⁶ Dal 01.03.1998, data di entrata in vigore della L-rilocc

⁷ Fino al 30.06.2012



1.2. sostegno ai disoccupati

dati annuali dal 1998

| SOSTEGNO AI DISOCCUPATI | | | | | | | |
|--------------------------|--------------------------------------|------------------------|---|------------------------|--------------|------------------------|------------------------------|
| | Indennità straordinarie ¹ | | Contributo ai premi assicurativi ² | | Totale | | Progetti pilota ³ |
| | n. casi | var. ⁴ % | n. casi | var. ⁴ % | n. casi | var. ⁴ % | n. progetti |
| 1998 ⁵ | 827 | | n.d. | n.d. | 827 | | - |
| 1999 | 739 | -11 | n.d. | n.d. | 739 | -11 | 2 |
| 2000 | 402 | -46 | n.d. | n.d. | 402 | -46 | - |
| 2001 | 216 | -46 | 272 | | 488 | 21 | - |
| 2002 | 246 | 14 | 628 | 131 | 874 | 79 | - |
| 2003 | 46 | -81 | 636 | 1 | 682 | -22 | - |
| 2004 | 59 | 28 | 612 | -4 | 671 | -2 | - |
| 2005 | 67 | 14 | 630 | 3 | 697 | 4 | - |
| 2006 | 57 | -15 | 522 | -17 | 579 | -17 | - |
| 2007 | 49 | -14 | 434 | -17 | 483 | -17 | - |
| 2008 | 54 | 10 | 406 | -6 | 460 | -5 | - |
| 2009 | 60 | 11 | 339 | -17 | 399 | -13 | - |
| 2010 | 65 | 8 | 375 | 11 | 440 | 10 | - |
| 2011 | 61 | -6 | 331 | -12 | 392 | -11 | - |
| 2012 ⁶ | 33 | | 94 | | 127 | | - |
| TOTALE | 2'981 | | 5'279 | | 8'260 | | 2 |

¹ Fino al 2000 i dati si riferiscono alle decisioni accolte. Dal 01.02.2001 i dati si riferiscono ai casi chiusi registrati nella banca dati dell'applicazione GIPS.

² Dati a disposizione dal 01.06.2001. I dati relativi agli anni precedenti non sono disponibili.

³ Due progetti pilota avviati nel 1999: "industria e lavoro" (gennaio - dicembre 1999) e Progetto PEPITI "Pépinière Ticino" (marzo 1999 - agosto 2000)

⁴ Variazione in percento rispetto allo stesso periodo dell'anno precedente

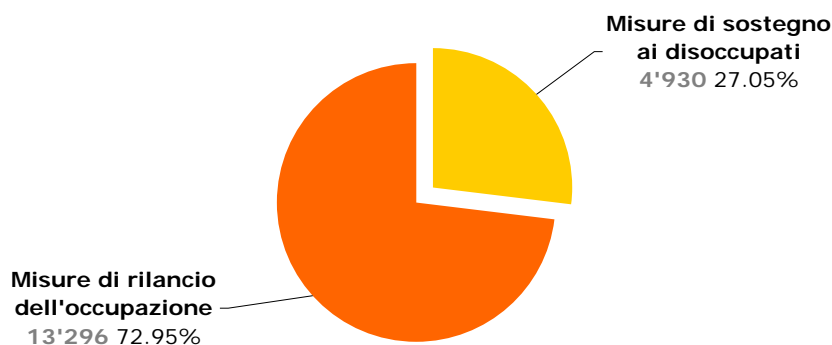
⁵ Dal 01.03.1998, data di entrata in vigore della L-rilocc

⁶ Fino al 30.06.2012



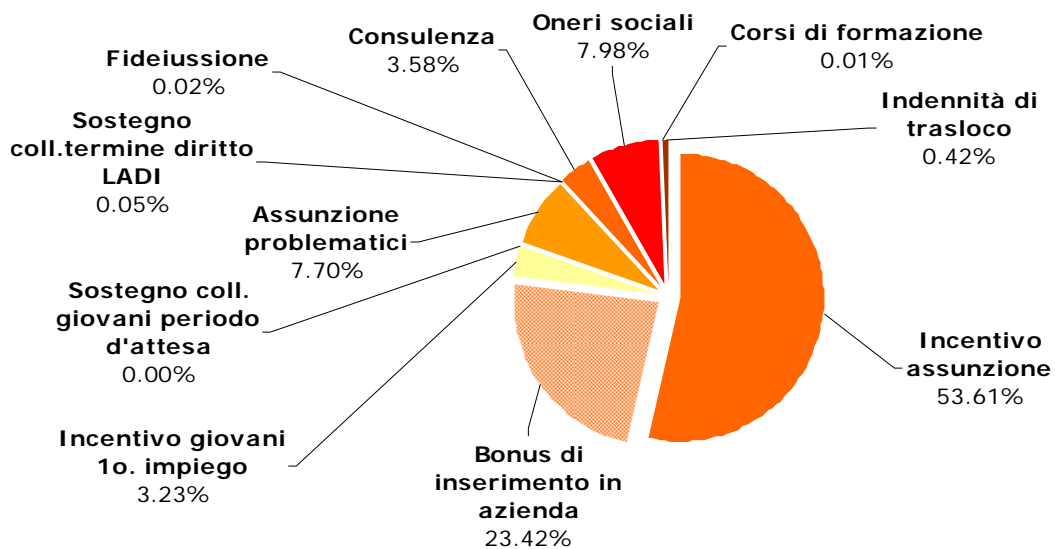
1.3. secondo il gruppo di misure

percentuali di ripartizione (periodo 2003-2012)



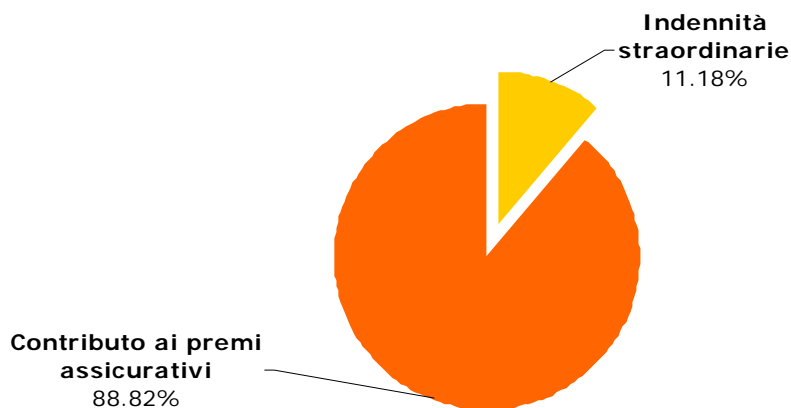
1.4. rilancio dell'occupazione secondo il tipo di misura

percentuali di ripartizione (periodo 1998-2012)



1.5. sostegno ai disoccupati secondo il tipo di misura

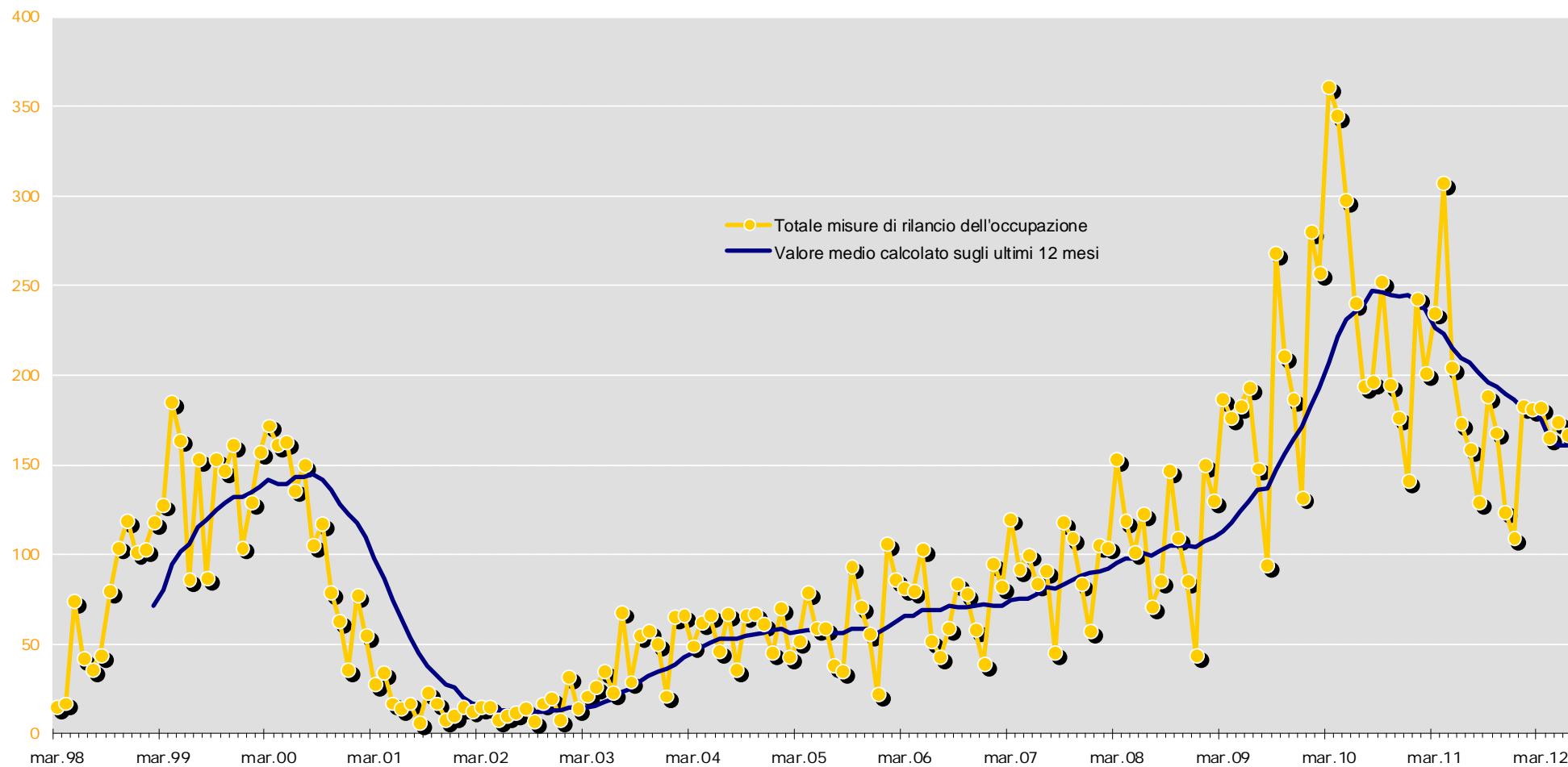
percentuali di ripartizione (periodo 2003-2012)





1.6. rilancio dell'occupazione

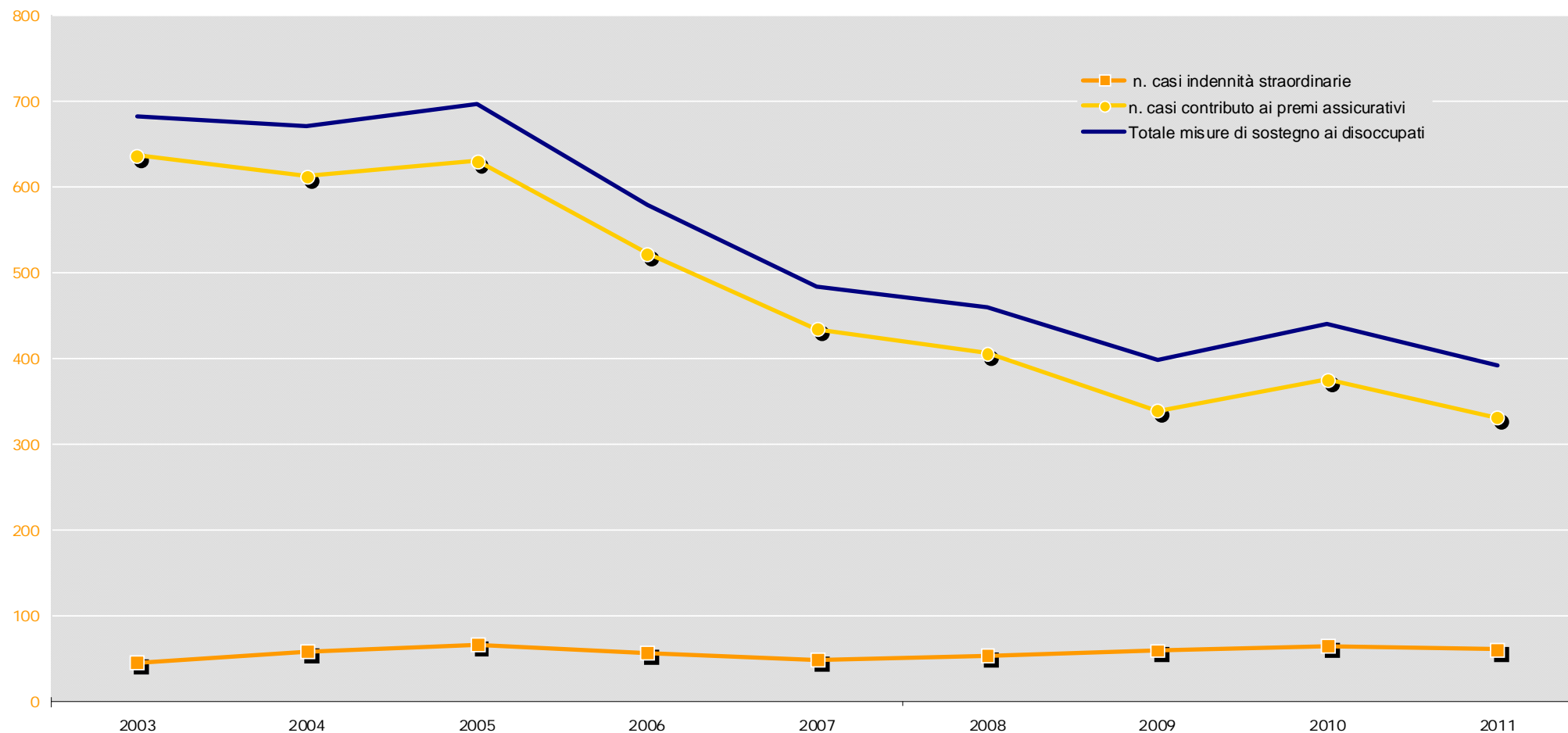
evoluzione dal 01.03.1998





1.7. sostegno ai disoccupati

evoluzione dal 2003





2.1. secondo il distretto e il ramo economico¹

percentuali di ripartizione (periodo 2006-2012)

| | Totale ² |
|---|----------------------------|
| TOTALE | 100.0% |
| Distretto | |
| Bellinzona | 22.8% |
| Blenio | 1.5% |
| Leventina | 3.0% |
| Locarno | 15.9% |
| Lugano | 39.6% |
| Mendrisio | 10.8% |
| Riviera | 5.0% |
| Vallemaggia | 0.9% |
| Altro Cantone | 0.6% |
| Ramo economico ³ | |
| A Settore 1 (Agricoltura, selvicoltura e pesca) | 1.8% |
| B-F Settore 2 (Industria) | 29.3% |
| G-T Settore 3 (Servizi) | 68.7% |
| A Agricoltura, selvicoltura e pesca | 1.8% |
| B Attività estrattiva | 0.2% |
| C Attività manifatturiere | 14.4% |
| D Fornitura di energia elettrica, gas, vapore e aria condizionata | 0.0% |
| E Fornitura di acqua; reti fognarie, attività di trattamento dei rifiuti e risanamento | 0.2% |
| F Costruzioni | 14.4% |
| G Commercio all'ingrosso e al dettaglio; riparazione di autoveicoli e motocicli | 23.4% |
| H Trasporto e magazzinaggio | 4.9% |
| I Servizi di alloggio e di ristorazione | 10.4% |
| J Servizi di informazione e comunicazione | 3.3% |
| K Attività finanziarie e assicurative | 0.9% |
| L Attività immobiliari | 1.0% |
| M Attività professionali, scientifiche e tecniche | 12.7% |
| N Attività amministrative e di servizi di supporto | 2.2% |
| O Amministrazione pubblica e difesa; assicurazione sociale obbligatoria | 0.2% |
| P Istruzione | 0.4% |
| Q Sanità e assistenza sociale | 3.3% |
| R Attività artistiche, di intrattenimento e divertimento | 0.9% |
| S Altre attività di servizi | 4.8% |
| Attività di famiglie e convivenze come datori di lavoro per personale domestico; produzione di beni e servizi indifferenziati per uso proprio da parte di famiglie e convivenze | 0.1% |
| T Attività di organizzazioni e organismi extraterritoriali | 0.0% |
| 0 Nessuna indicazione, altri | 0.2% |

¹ I dati si riferiscono unicamente alle misure di rilancio dell'occupazione, escluse per motivi tecnici la fideiussione e la consulenza.

² La somma per criterio d'analisi non corrisponde a 100 a causa degli arrotondamenti.

³ Nomenclatura generale delle attività economiche 2008 (NOGA 2008)



3.1. secondo il sesso, la nazionalità, l'età e il distretto¹

percentuali di ripartizione (periodo 2006-2012)

| | Totale ² |
|--------------------|---------------------|
| TOTALE | 100.0% |
| Sesso | |
| Uomini | 63.5% |
| Donne | 36.5% |
| Nazionalità | |
| Svizzeri | 59.0% |
| Stranieri | 41.0% |
| Età | |
| 15-19 anni | 2.2% |
| 20-24 anni | 17.1% |
| 25-29 anni | 16.7% |
| 30-39 anni | 28.4% |
| 40-49 anni | 22.1% |
| 50-59 anni | 11.0% |
| oltre 60 anni | 2.5% |
| Distretto | |
| Bellinzona | 20.2% |
| Blenio | 1.4% |
| Leventina | 3.7% |
| Locarno | 17.5% |
| Lugano | 36.4% |
| Mendrisio | 13.5% |
| Riviera | 5.7% |
| Vallemaggia | 1.4% |
| Altro Cantone | 0.03% |

¹ I dati si riferiscono unicamente alle misure di rilancio dell'occupazione.

² La somma per criterio d'analisi non corrisponde a 100 a causa degli arrotondamenti.



3.2. secondo il gruppo della professione di inserimento¹

percentuali di ripartizione (periodo 2007-2012)

| | Totale ² |
|---|---------------------|
| TOTALE | 100.0% |
| Gruppo professionale³ | |
| 11 Agricoltura, selvicoltura e allevamento | 1.7% |
| 21 Industria alimentare, bevande e tabacco | 1.0% |
| 22 Industria tessile e cuoio | 0.3% |
| 23 Lavorazione della ceramica e del vetro | 0.1% |
| 24 Lavorazione dei metalli e costruzione di macchine | 1.6% |
| 25 Elettrotecnica, elettronica, orologeria, veicoli, app. | 7.0% |
| 26 Industria del legno e della carta | 1.4% |
| 27 Industria grafica | 1.1% |
| 28 Trattamento chimico e delle materie sintetiche | 0.5% |
| 29 Altre professioni del settore industriale | 2.2% |
| 31 Ingegneri | 0.9% |
| 32 Tecnici | 1.4% |
| 33-34 Disegnatori tecnici | 1.7% |
| 35 Macchinisti | 0.1% |
| 36 Informatica | 2.8% |
| 41 Professioni dell'edilizia | 12.9% |
| 42 Professioni industrie estrattive, lavorazione pietra, produzione materiale costruzione | 0.3% |
| 51 Professioni commerciali e della vendita | 12.3% |
| 52 Pubblicità, marketing, turismo, amministrazione fiduciaria | 3.1% |
| 53 Professioni dei trasporti e della circolazione | 4.0% |
| 54 Professioni delle poste e delle telecomunicazioni | 0.2% |
| 61 Professioni alberghiere e dell'economia domestica | 10.6% |
| 62 Professioni della pulizia e dei servizi personali | 3.0% |
| 71 Imprenditori, direttori e funzionari dirigenti | 0.7% |
| 72 Professioni commerciali e amministrative | 17.6% |
| 73 Esperti bancari e assicurativi dipl. | 0.2% |
| 74 Professioni relative alla sicurezza | 0.7% |
| 75 Professioni giuridiche | 0.1% |
| 81 Professioni dei mass-media e simili | 0.4% |
| 82 Professioni artistiche e simili | 0.4% |
| 83-84 Assistenza sociale e spirituale e educazione | 0.5% |
| 85 Scienze sociali, umanistiche e naturali | 0.3% |
| 86 Professioni della sanità | 2.3% |
| 87 Sport e divertimento | 0.4% |
| 91 Professioni del settore dei servizi n.i.a. | 1.5% |
| 92-93 Personale con attività professionale non definibile | 1.8% |
| Non specificato | 2.6% |

¹ I dati si riferiscono unicamente alle misure di rilancio dell'occupazione, escluse per motivi tecnici la fideiussione e la consulenza.

² La somma dei singoli valori non corrisponde a 100 a causa degli arrotondamenti.

³ Nomenclatura svizzera 2000 delle professioni (BN-2000)



4.1. importi totali finanziati

dati annuali in migliaia di franchi dal 1998 (fonte dati: SAP)

| | 1998 | 1999 | 2000 | 2001 | 2002 | 2003 | 2004 | 2005 | 2006 | 2007 | 2008 | 2009 | 2010 | 2011 | Totale ¹ |
|---|---------------|---------------|---------------|--------------|--------------|--------------|--------------|--------------|--------------|--------------|--------------|--------------|--------------|---------------|---------------------|
| TOTALE¹ | 10'537 | 12'520 | 13'045 | 8'975 | 5'248 | 2'960 | 2'875 | 4'085 | 5'265 | 6'616 | 8'188 | 7'835 | 9'878 | 12'820 | 110'849 |
| Rilancio dell'occupazione | | | | | | | | | | | | | | | |
| Incentivo all'assunzione | - | 344 | 2'478 | 3'510 | 1'912 | 438 | 176 | 1'008 | 1'824 | 2'195 | 2'435 | 2'678 | 2'671 | 3'209 | 24'877 |
| Bonus di inserimento in azienda | 76 | 1'947 | 2'681 | 1'568 | 492 | 579 | 1'070 | 1'313 | 1'688 | 2'682 | 3'584 | 2'077 | 3'048 | 3'558 | 26'362 |
| Incentivo all'assunzione di giovani al 1° impiego ² | | | | | | | | | | | 50 | 193 | 269 | 288 | 800 |
| Sostegno al collocamento giovani periodo d'attesa ³ | | | | | | | | | | | | | | - | - |
| Assunzione di disoccupati problematici | 32 | 485 | 841 | 610 | 152 | 103 | 156 | 239 | 250 | 499 | 717 | 1'392 | 2'271 | 4'203 | 11'950 |
| Sostegno al collocamento disoccupati termine diritto LAD ³ | | | | | | | | | | | | | | - | - |
| Incentivi per nuove attività indipendenti - consulenza | - | - | - | - | 226 | 246 | 281 | 239 | 219 | 114 | 200 | 212 | 208 | 215 | 2'160 |
| Incentivi per nuove attività indipendenti - oneri sociali | 95 | 480 | 769 | 753 | 446 | 275 | 270 | 358 | 392 | 354 | 442 | 365 | 381 | 384 | 5'765 |
| Indennità di trasloco | 11 | 22 | 15 | 19 | 14 | 4 | 22 | 10 | 14 | 11 | 16 | 21 | 12 | 20 | 212 |
| TOTALE¹ | 214 | 3'277 | 6'784 | 6'460 | 3'243 | 1'645 | 1'975 | 3'167 | 4'387 | 5'855 | 7'445 | 6'938 | 8'861 | 11'876 | 72'126 |
| Sostegno ai disoccupati | | | | | | | | | | | | | | | |
| Indennità straordinarie | 6'349 | 5'712 | 2'939 | 1'531 | 1'722 | 1'043 | 633 | 642 | 652 | 574 | 572 | 779 | 862 | 800 | 24'812 |
| Contributo ai premi assicurativi | 3'974 | 3'422 | 3'306 | 985 | 259 | 272 | 267 | 277 | 225 | 187 | 171 | 117 | 157 | 143 | 13'762 |
| TOTALE¹ | 10'323 | 9'134 | 6'245 | 2'515 | 1'981 | 1'315 | 900 | 919 | 878 | 761 | 743 | 897 | 1'019 | 944 | 38'574 |
| Progetti pilota | - | 109 | 16 | - | 25 | - | - | - | - | - | - | - | - | - | 149 |

¹ I valori totali non corrispondono alla somma dei valori annuali a causa degli arrotondamenti.

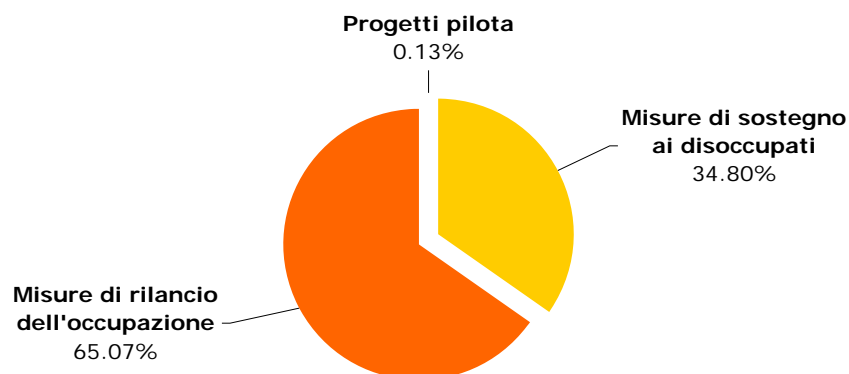
² Misura introdotta il 01.01.2008

³ Misura introdotta il 01.06.2011



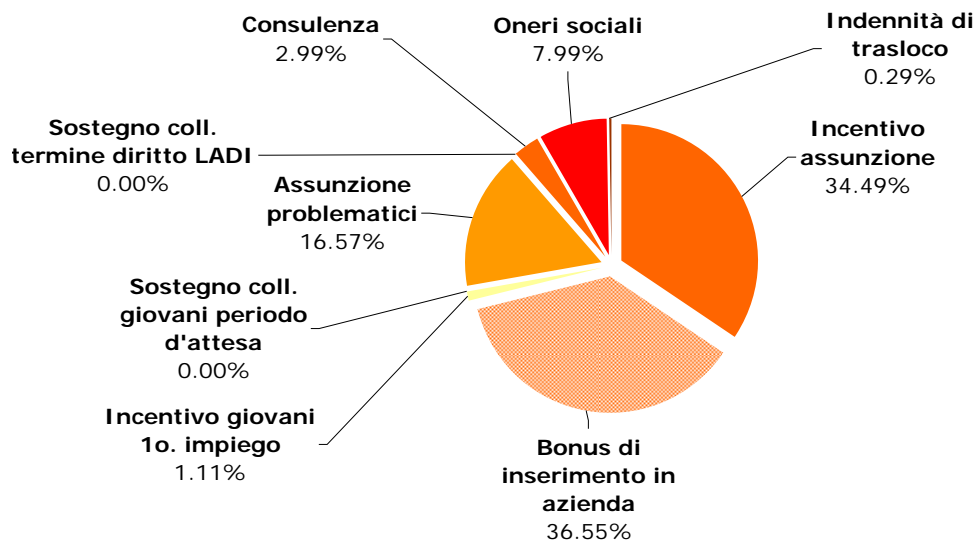
4.2. secondo il gruppo di misure

percentuali di ripartizione (periodo 1998-2011)



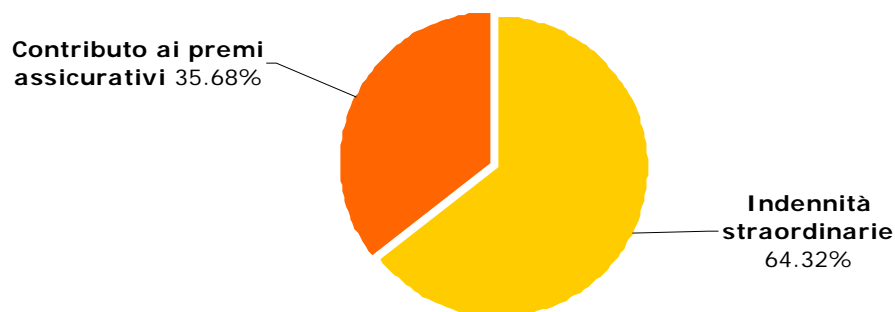
4.3. rilancio dell'occupazione - secondo il tipo di misura

percentuali di ripartizione (periodo 1998-2011)



4.4. sostegno ai disoccupati - secondo il tipo di misura

percentuali di ripartizione (periodo 1998-2011)





5.1. fonte dati e segni convenzionali

■ fonte

- . Banca dati amministrativa interna per la gestione delle misure L-rilocc, Ufficio delle misure attive, Bellinzona, elaborazione SdL
- . Banca dati dell'applicativo GIPS (gestione informatizzata delle prestazioni sociali), Divisione dell'azione sociale e delle famiglie (DASF), Bellinzona, elaborazione SdL
- . Sistema di gestione della contabilità finanziaria per l'amministrazione cantonale SAP, Sezione delle finanze, Bellinzona

■ segni convenzionali utilizzati nelle tabelle

- zero, niente

... dato senza senso o non pubblicato per insufficiente attendibilità statistica

n.d. dato non disponibile

() dato non pubblicato per motivi legati alla protezione dei dati